

The logo features a large, stylized teal '@' symbol on the left. To its right, the word 'invoix' is written in a bold, dark blue, lowercase sans-serif font. Below 'invoix', the words 'FATTURE AUTOMATICHE' are written in a smaller, dark blue, uppercase sans-serif font. The entire logo is set against a background with a vertical color gradient from light yellow at the top to light blue at the bottom.

einvoix
FATTURE AUTOMATICHE

Introduzione

einvoice è il nuovo servizio di Fatture Automatiche SRL, dedicato ai venditori Amazon Business.

Se vendi su Amazon, e sei iscritto al servizio di calcolo dell'IVA, **einvoice** può generare in automatico (per ogni spedizione) le tue fatture, note credito, ricevute d'acquisto e ricevute di reso, anche se sei in Regime Forfettario.

I clienti Amazon, una volta effettuato l'acquisto, potranno scaricare i documenti PDF dal loro pannello Amazon entro 2 ore dalla spedizione (invece di 24).

Tu invece, potrai importare i documenti generati nel tuo gestionale (in automatico con le nostre API) per integrare contabilità e magazzino.



Documenti Personalizzati

einvoice FATTURE AUTOMATICHE		Fattura			
Venduto da: Patatine e birre srl via della salute 1 Ercolano NA 80056 IT IT12345678910		Indirizzo di fatturazione: Mangiaebevi di Mario Rossi via Roma 5 Roma IT10987654321		Indirizzo di spedizione: Mangiaebevi di Mario Rossi via Roma 5 Roma IT10987654321	
Data fattura: 20/07/2022	Numero fattura: 1/A	Data ordine: 20/07/2022	Numero ordine: 5488371		
Totale fattura: €100,00					
Descrizione	Qtà	P. unitario (IVA escl.)	IVA %	P. unitario (IVA incl.)	Prezzo totale (IVA incl.)
Confezione 50 Birre ASIN: 50BR	1	€81,97	22	€100,00	€100,00
Confezione 50 Birre ASIN: 50BR	1	€81,97	22	€100,00	€100,00
Confezione 50 Birre ASIN: 50BR	1	€81,97	22	€100,00	€100,00
Confezione 50 Birre ASIN: 50BR	1	€81,97	22	€100,00	€100,00
Confezione 50 Birre ASIN: 50BR	1	€81,97	22	€100,00	€100,00
Confezione 50 Birre ASIN: 50BR	1	€81,97	22	€100,00	€100,00
Confezione 50 Birre ASIN: 50BR	1	€81,97	22	€100,00	€100,00
Totale fattura		€100,00			
		IVA %	Prezzo totale (IVA escl.)	IVA	
		22%	€81,97	€18,03	

L'originale del documento è stato trasmesso attraverso il Sistema di Interscambio (Sdi), puoi recuperare la fattura direttamente tramite l'apposito portale dell'Agenzia delle Entrate. Questo documento ne rappresenta una versione leggibile di supporto.

www.fattureamazon.it

Con **einvoice** puoi personalizzare i tuoi documenti di vendita, inserendo il tuo logo aziendale. Il formato PDF dei documenti generati, è stato pensato per essere di facile lettura e abbastanza compatto, in modo da visualizzare (e stampare) una sola pagina A4 per documento.

Oltre alla personalizzazione grafica, **einvoice** ti permette di decidere le serie numeriche dei tuoi documenti. Puoi inserire una serie numerica per ogni tipo documento e per ogni paese di emissione (es. Fatture Italia → serie IT-FA; Note Credito Francia → serie FR-NC; ecc.)

400 +
Seller Amazon


6M +
Documenti Generati

700K +
Documenti Elettronici


Fatturazione Elettronica

Con la versione PRO di **einvoice**, le tue fatture e note credito elettroniche saranno inviate automaticamente all'Agenzia delle Entrate e conservate a norma di legge per 10 anni. Se sei in Regime Forfettario, le tue fatture e note credito elettroniche avranno natura di esenzione N2.2 e riferimento regime RF19. Per ricevere i documenti elettronici dei fornitori, ricordati di inserire nel tuo cassetto fiscale il codice destinatario 596NUAX.

Se invece scegli la versione Basic di **einvoice**, ricordati di inviare fatture e note credito emesse con partita IVA italiana all'Agenzia delle Entrate entro 12 giorni dalla data del documento (con il tuo software gestionale o servizio di fatturazione elettronica).



Collegamento Gestionale



Se hai un software gestionale, puoi utilizzare le API di **einvoice** per importare in automatico i tuoi documenti di vendita, e gestire comodamente contabilità e magazzino.

Se scegli la versione PRO di **einvoice**, fatture e note credito elettroniche saranno automaticamente inviate al Sdi.


Se invece scegli la versione Basic, ricordati di trasmettere entro 12 giorni (con il tuo software gestionale) i documenti generati da **einvoice** all'Agenzia delle Entrate.

Accesso Commercialista

Il lavoro del tuo commercialista diventa molto più semplice con l'accesso al portale **einvoice** e la possibilità di scaricare tutti i documenti in formato csv, xml e pdf.

Inoltre, **einvoice** controlla le partite IVA iscritte al VIES (fondamentale per le dichiarazioni INTRASTAT) e mostra il riepilogo IVA, il riepilogo OSS, il riepilogo dei corrispettivi giornalieri e dei bolli trimestrali da pagare con F24 per le ditte in Regime Forfettario.

Per le fatture elettroniche (inviate e ricevute), il tuo commercialista potrà consultare anche il portale di conservazione sostitutiva **PHACT XML**.



Sei in Regime Forfettario?

einvoice risolve i tuoi problemi di fatturazione automatica:

- Le tue fatture e note credito elettroniche avranno natura di esenzione N2.2 e riferimento regime RF19.
- I tuoi documenti di cortesia avranno la dicitura obbligatoria prevista dalla legge e, sui documenti che superano l'importo di € 77,47, aggiungeremo una seconda dicitura per la marca da bollo da 2 euro.

Inoltre, ti riepilogheremo il totale dei bolli da pagare con F24 ogni tre mesi.

N.B. Se sei in Regime Forfettario, ricordati di impostare l'IVA dei prodotti a 0% sul Seller Central, selezionando nel campo "Codice Fiscale Prodotto" la dicitura "A_GEN_NOTAX".

1. Registrazione

Registrarsi al servizio è semplicissimo:

1. Vai su www.fattureamazon.it
2. Scrivi la tua email.
3. Fai clic sul tasto “Inizia Ora”.
4. Seleziona la spunta “Si. Vendo su Amazon”.
5. Inserisci i dati della tua ditta.
6. Fai clic sul tasto “Conferma Registrazione”.

REGISTRAZIONE
Servizio Fatturazione Amazon ⊗ Chiudi

ATTENZIONE !!!
Questo servizio è dedicato solo ai VENDITORI AMAZON.

Si. Vendo su Amazon.

Inserisci i tuoi dati sociali

Partita IVA Codice fiscale

Ragione sociale

Indirizzo

Città Provincia CAP

Telefono

Inserisci i tuoi dati di accesso

Email

Ripeti Email

2. Verifica Email

Riceverai un codice di verifica OTP sul tuo indirizzo email.

Il codice OTP è valido per un solo accesso.
Se richiedi più codici di verifica OTP, solo l'ultimo che riceverai sarà valido.

NB: Se non ricevi il codice OTP, verifica anche nella posta indesiderata o SPAM, oppure fai clic sul tasto "Invia nuovo codice".

VERIFICA CODICE ⊗ Chiudi

Inserisci il codice di sicurezza (OTP) che hai ricevuto via email

Inserisci OTP:

3. Calcolo IVA

Una volta verificato il tuo indirizzo email, inserisci le informazioni necessarie per il calcolo IVA.

Sei in regime Ordinario o Forfettario ?

Ordinario Forfettario

Sei iscritto all'OSS ?

SI NO

Vendi tutti gli articoli con aliquota iva standard (es. Italia 22%) ?

SI NO Utilizza IVA Amazon

Vendi articoli per i quali si applica il Reverse Charge ?

SI NO

Vuoi modificare le caratteristiche di alcuni articoli ?

Definisci lista articoli

4. Versione

Una volta selezionato il regime,
per attivare il servizio:

1. Scegli il piano (BASIC o PRO) e fai clic sul tasto "Vai al pagamento" per proseguire.
2. Completa i dati di fatturazione e di pagamento.
3. Conferma il pagamento.
4. Fai clic su "Accedi al servizio".


VERSIONE

Fatture Amazon Basic

Per ogni spedizione viene generato un documento (fatture, note credito, ricevute d'acquisto e di reso).

Fatture Amazon Pro

Per ogni spedizione viene generato un documento (fatture, note credito, ricevute d'acquisto e di reso). Le fatture e le note credito emesse con partita IVA italiana vengono trasmesse elettronicamente al Sdi e conservate a norma di legge per 10 anni. Se vuoi ricevere le fatture elettroniche e le note credito dei fornitori, ricordati di inserire nel tuo cassetto fiscale il codice destinatario 596NUAX.

 [Vai Al Pagamento](#)

5. Amazon

Configura il servizio in 3 semplici passi:

1. Inserisci la data di attivazione del servizio di calcolo dell'IVA di Amazon.
2. Inserisci il tuo Gettone Venditore.
3. Autorizza l'applicazione su Amazon.

NB: Per configurare correttamente il servizio, inserisci le informazioni seguendo l'ordine indicato. Scopri di più nei punti 5.1, 5.2 e 5.3.

1

2

3

CONFIGURA CANALE AMAZON

System Manager

Amazon Calcolo IVA

Data attivazione su Seller Central

26/03/2021

Amazon Gettone Venditore

Aaa

Autorizza

[Guida](#) [Marketplace](#) [Salva](#)

5.1 Come attivare il servizio di calcolo dell'IVA su Amazon

1. Vai su <https://sellercentral.amazon.it>
2. Accedi ad Amazon.
3. Fai clic su “impostazioni” in alto a destra dello schermo.
4. Nella sezione “informazioni fiscali” fai clic su → “impostazioni calcolo IVA”.
5. Aggiorna i tuoi dati di fatturazione. Assicurati di inserire un numero di partita IVA per ogni paese dal quale partiranno le tue spedizioni.
6. Nelle impostazioni di generazione delle fatture, seleziona l'opzione “Caricherò le mie fatture IVA”.
NB: se nel tuo pannello non è presente questa opzione, invia il tuo gettone venditore ad info@fattureamazon.it
7. Seleziona la data di attivazione del servizio di calcolo dell'IVA, e fai clic su “Accetta e attiva” per attivare il servizio.

6

Generazione delle fatture ⓘ

Desidero che Amazon generi automaticamente fatture IVA. Consigliato
È così semplice. Le fatture generate da Amazon saranno disponibili per i tuoi clienti immediatamente dopo la spedizione. Anche tu potrai scaricare le fatture per i tuoi archivi.

Caricherò le mie fatture IVA.
E' tua responsabilità generare fatture con IVA entro un giorno lavorativo dopo la spedizione dell'ordine. Se non le carichi entro questo arco di tempo, Amazon potrebbe rimuoverti dal Servizio di Calcolo dell'IVA.
[Come caricare le fatture](#)

7

Data di attivazione ⓘ

Appena possibile
Dopo essere state verificate, le impostazioni saranno effettive su 14/11/2020

Voglio un'altra data

Amazon Business acquisterà e venderà i tuoi prodotti Logistica di Amazon idonei dai e ai clienti Amazon Business. **Consigliato**
[Modifica](#)

Se accetti e confermi l'attivazione, accetti i [Termini e Condizioni del Programma Fornitore Amazon Business](#)

5.2 Dove trovare il “Gettone Venditore” su Amazon

1. Vai su <https://sellercentral.amazon.it>
2. Accedi ad Amazon.
3. Clicca sulla rotella in alto a destra e seleziona la prima voce del menu: “Informazioni sull’account”.
4. Nel menu laterale, seleziona la quarta voce “Informazioni sull’attività commerciale”.
5. Nella schermata successiva, fai clic su “Gettone Venditore”.
6. Copia il gettone venditore e incollalo nella configurazione di fattureamazon.it (punto 5)

Gettone venditore

A23C6HZ7 

[Maggiori informazioni](#)

5.3 Come autorizzare l'applicazione su Amazon

1. Nella schermata di configurazione sul sito fattureamazon.it (punto 5), inserisci il gettone venditore e fai clic sul tasto "Autorizza" (oppure [clicca qui](#)).
2. Nella pagina web che si aprirà, fai clic sul tasto in alto a destra "Autorizza subito".
3. Una volta reindirizzato alla login di Amazon, effettua l'accesso al Seller Central.
4. Nella schermata di autorizzazione, spunta la casella in basso per richiedere l'accesso al tuo account.
5. Fai clic sul tasto in basso a destra: "Accedi subito a Phact".
6. Una volta ritornato alla schermata di configurazione sul sito fattureamazon.it, fai clic in alto a destra sul tasto "Chiudi" per uscire.

Autorizza Phact

Phact richiede l'accesso per visualizzare e modificare i seguenti dati relativi al tuo account partner di vendita:

- Informazioni sui partner di vendita ⓘ
- Logistica di Amazon ⓘ
- Assegnazione del prezzo ⓘ
- Finanza e contabilità ⓘ
- Offerte di prodotti ⓘ
- Monitoraggio di ordini e inventario ⓘ
- Fatturazione delle imposte ⓘ
- Sollecitazione degli acquirenti ⓘ
- Comunicazione con gli acquirenti ⓘ

Nota: l'autorizzazione di un'applicazione consente a un'applicazione di visualizzare o modificare le informazioni sul tuo business Amazon e di intervenire sul tuo account partner di vendita.

Nota: qualsiasi utilizzo dei tuoi dati da parte di Phact è soggetto ai termini di utilizzo e all'informativa sulla privacy di Phact. Phact può condividere informazioni con altre parti o applicazioni. Per ulteriori informazioni, consulta i termini di utilizzo o l'informativa sulla privacy di Phact. Puoi rivedere e modificare le tue autorizzazioni in qualsiasi momento da [Certifici pagina App](#).

Richiedo ad Amazon di fornire a Phact l'accesso al mio account partner di vendita e ai dati correlati. Sono responsabile di qualsiasi azione intrapresa dall'applicazione.

Per completare l'autorizzazione, devi accedere a Phact.

4

5 [Accedi subito a Phact](#)

6. Marketplace

Seleziona tutti i marketplace (Amazon Europa) in cui operi, anche se non disponi di una partita IVA per quel paese.

MARKETPLACE AMAZON
System Manager

Chiudi

Seleziona i Marketplace attivi

- Belgio
- Germania
- Spagna
- Francia
- Regno Unito
- Italia
- Paesi Bassi
- Polonia
- Svezia

Salva

7. Partite IVA

Inserisci i dati di tutte le partite IVA in uso con Amazon. Scegli le serie numeriche dei tuoi documenti, per tipologia e per paese di emissione.

PARTITE IVA IN USO CON AMAZON System Manager

Italia

Partita IVA

Ragione sociale

Serie Fatture

Serie Note Credito

Serie Ricevute

Serie Resi

Indirizzo

Città

Provincia

CAP

Spagna

Partita IVA

Ragione sociale

Serie Fatture

Serie Note Credito

Serie Ricevute

Serie Resi

Indirizzo

Città

Provincia

CAP

9. API

Se vuoi collegare il tuo software gestionale, configura le API in 5 semplici passi:

1. Copia la password che ti abbiamo assegnato.
2. Inserisci il tuo indirizzo IP statico.
3. Fai clic in basso sul tasto “Salva”.
4. Scarica la documentazione API facendo clic qui: <https://fattureamazon.it/sito/export.zip>
5. Inserisci nel file “call_api.php” il tuo Gettone Venditore e la password che ti è stata assegnata.

1

2

CONFIGURAZIONE API ⓧ Chiudi

Collegamento Phact Api

La tua password

a210a

Il tuo IP

Costi

Il servizio **einvoice** ha un costo di attivazione di € 100,00 e un costo mensile che varia in base al numero di documenti generati, trasmessi e ricevuti elettronicamente.

Tutti i prezzi sono da considerarsi IVA esclusa.

Pagamenti sicuri processati da [Stripe](#).

Assistenza dedicata gratuita.

BASIC

€ **0,10** / per documento

Fino ai primi 2000 documenti mensili

€ **0,01** / per documento

Dopo i primi 2000 documenti mensili

PRO

€ **0,10** / per documento

Fino ai primi 2000 documenti mensili

€ **0,01** / per documento

Dopo i primi 2000 documenti mensili

+

€ **0,03** / per documento elettronico inviato o ricevuto

Grazie.

Scopri di più su www.fattureamazon.it